



ПАСПОРТ ДОСТУПНОСТИ
объекта социальной инфраструктуры (ОСИ)
№ 46000247

1. Общие сведения об объекте

- 1.1. Наименование (вид) объекта **Обособленное структурное подразделение №3(СП№3) терапевтическое отделение областной стоматологической поликлиники**
- 1.2. Фактический адрес объекта **Волгоградская область, г.Краснослободск, ул. Свердлова,29**
- 1.3. Сведения о размещении объекта:
- нежилое помещение на первом этаже Среднеахтубинской ЦРБ, кв.м
- наличие прилегающего земельного участка: **- кв.м**
- 1.4. Год постройки здания 1962; последнего капитального ремонта 0
- 1.5. Дата предстоящих плановых ремонтных работ: *текущего - капитального -*
- Сведения об ОСИ, расположенном на объекте:**
- 1.6. Название организации (учреждения), (полное юридическое наименование – согласно Уставу, краткое наименование **Государственное автономное учреждение здравоохранения "Волгоградская областная клиническая стоматологическая поликлиника", Волгоград, ГАУЗ "ВОКСП"**)
- 1.7. Юридический адрес организации (учреждения) **400005,г.Волгоград,ул.Коммунистическая,31**
- 1.8. Основание для пользования объектом (оперативное управление, аренда, собственность) **оперативное управление**
- 1.9. Форма собственности (государственная, негосударственная) **государственная**
- 1.10. Территориальная принадлежность (*федеральная, региональная, муниципальная*) **Региональная**
- 1.11. Вышестоящая организация (*наименование*) **комитет здравоохранения Волгоградской области**
- 1.12. Адрес вышестоящей организации, другие координаты **г.Волгоград, ул.Туркменская,6**

2. Характеристика деятельности организации на объекте

(по обслуживанию населения)

2.1 Сфера деятельности (здравоохранение, образование, социальная защита, физическая культура и спорт, культура, связь и информация, транспорт, жилой фонд, потребительский рынок и сфера услуг, другое) Здравоохранение

2.2 Виды оказываемых услуг стоматологические

2.3 Форма оказания услуг: (на объекте, с длительным пребыванием, в т.ч. проживанием, на дому, дистанционно на объекте)

2.4 Категории обслуживаемого населения по возрасту: (дети, взрослые трудоспособного возраста, пожилые; все возрастные категории)

взрослые трудоспособного возраста, пожилые, дети;

2.5 Категории обслуживаемых инвалидов (подчеркнуть): инвалиды, передвигающиеся на коляске; инвалиды с нарушениями опорно-двигательного аппарата; инвалиды с нарушениями зрения; инвалиды с нарушениями слуха; инвалиды с нарушениями умственного развития

2.6 Плановая мощность: посещаемость (количество обслуживаемых в день) 40
Вместимость 40 пропускная способность 9920

2.7 Участие в исполнении ИПР инвалида, ребенка-инвалида (да, нет) нет

3. Состояние доступности объекта

3.1 Путь следования к объекту пассажирским транспортом

(описать маршрут движения с использованием пассажирского транспорта)

маршрутное такси № 174 до остановки «Порликлиника»

наличие адаптированного пассажирского транспорта к объекту нет

3.2 Путь к объекту от ближайшей остановки пассажирского транспорта:

3.2.1 расстояние до объекта от остановки транспорта 700м

3.2.2 время движения (пешком) 10 минут.

3.2.3 наличие выделенного от проезжей части пешеходного пути (да, нет): нет

3.2.4 Перекрестки: нерегулируемые, регулируемые, со звуковой сигнализацией, таймером, нет (подчеркнуть).

3.2.5 Информация на пути следования к объекту: акустическая, тактильная, визуальная, нет (подчеркнуть)

3.2.6 Перепады высоты на пути: есть, нет (описать)

Их обустройство для инвалидов на коляске: да, нет

3.3 Вариант организации доступности ОСИ

№ п/п	Категория инвалидов (вид нарушения)	Вариант организации доступности объекта (формы обслуживания)*
1	Все категории инвалидов и МГН	ДУ
	<i>в том числе инвалиды:</i>	
2	передвигающиеся на креслах-колясках	ДУ
3	с нарушениями опорно-двигательного аппарата	ДУ

4	с нарушениями зрения	ДУ
5	с нарушениями слуха	ДУ
6	с нарушениями умственного развития	ДУ

* - указывается один из вариантов: «А» (доступность всех зон и помещений - универсальная), «Б» (доступны специально выделенные участки и помещения), «ДУ» (доступность условная: дополнительная помощь сотрудника, услуги на дому, дистанционно), «ВНД» (не организована доступность)

3.4 Состояние доступности основных структурно-функциональных зон

№ п/п	Основные структурно-функциональные зоны	Состояние доступности, в том числе для основных категорий инвалидов**
1	Территория, прилегающая к зданию (участок)	ДУ
2	Вход (входы) в здание	ДУ
3	Путь (пути) движения внутри здания (в т.ч. пути эвакуации)	ДУ
4	Зона целевого назначения здания (целевого посещения объекта)	ДУ
5	Санитарно-гигиенические помещения	ДП-И (О,С,Г,У)
6	Система информации и связи (на всех зонах)	ДУ
7	Пути движения к объекту (от остановки транспорта)	ДУ

** Указывается: ДП-В - доступно полностью всем; ДП-И (К, О, С, Г, У) - доступно полностью избирательно (указать категории инвалидов); ДЧ-В - доступно частично всем; ДЧ-И (К, О, С, Г, У) - доступно частично избирательно (указать категории инвалидов); ДУ - доступно условно, ВНД - временно недоступно.

3.5. Итоговое заключение о состоянии доступности ОСИ: ДУ (доступно условно)

4. Управленческое решение

4.1. Рекомендации по адаптации основных структурных элементов объекта

№ п/п	Основные структурно-функциональные зоны объекта	Рекомендации по адаптации объекта (вид работы)
1.	Территория, прилегающая к зданию (участок)	Оборудование автостоянки для инвалидов (разметка, установка знака)
2.	Вход (входы) в здание	Установка тактильной таблички с указанием объекта, указателей направления движения, устройство пандуса
3.	Путь (пути) движения внутри здания (в т.ч. пути	Установка направляющей

	эвакуации)	тактильной плитки на полу
4	Зона целевого назначения здания (целевого посещения объекта)	Устройство окна приема инвалидов, передвигающихся на креслах колясках и с нарушениями опорно-двигательного аппарата
5.	Санитарно-гигиенические помещения	Устройство опорных и откидных поручней возле унитаза и мойки, установка мойки на установка тактильных табличек, устройство дверного проема
6.	Система информации на объекте (на всех зонах)	Установка тактильных указателей кабинетов
7.	Пути движения к объекту (от остановки до транспорта)	-
8	Все зоны и участки	-

4.2. Период проведения работ: **2021-2030 гг в рамках государственной программы Волгоградской области "Формирование доступной среды жизнедеятельности для инвалидов и маломобильных групп населения в Волгоградской области"**

4.3. Ожидаемый результат (по состоянию доступности) после выполнения работ по адаптации: **ДП-В (доступно полностью всем)**

4.4. Для принятия решения (требуется/не требуется):

Согласование: **с комитетом здравоохранения Волгоградской области и администрацией Центрального района Волгограда**

Имеется заключение уполномоченной организации о состоянии доступности объекта (наименование документа и выдававшей его организации, дата), прилагается **нет**

4.5. Информация размещена на Карте доступности субъекта Российской Федерации zhit-vmeste.ru (да/нет) **нет**

5. Оценка соответствия уровня доступности для инвалидов предоставляемых услуг и имеющихся недостатков в обеспечении условий их доступности для инвалидов

***5.1.**

Наименование показателя	Проценты
Удельный вес введенных с первого июля 2016 года в эксплуатацию объектов, используемых для перевозки инвалидов в транспортных средствах, полностью соответствующих требованиям доступности для инвалидов, от	0

общего количества вновь вводимых объектов и используемых для перевозки инвалидов транспортных средств	
<p>* $A = \frac{B+C}{D} \times 100\%$, где: D A – удельный вес введенных с 01 июля 2016 г. в эксплуатацию объектов социальной, инженерной и транспортной инфраструктуры; B – количество вновь введенных с 01 июля 2016 г. в эксплуатацию объектов, в которых предоставляются услуги населению, полностью соответствующих доступности для инвалидов объектов и услуг; C – количество используемых для перевозки населения транспортных средств, полностью соответствующих требованиям доступности для инвалидов, введенных в эксплуатацию с 01 июля 2016 г.; D – общее количество вновь вводимых объектов и используемых для перевозки населения транспортных средств.</p>	

* **За исключением медицинских организаций, в функции которых не входит перевозка (транспортировка) пациентов.**

* **Исходные данные для расчета значения показателя доступности для инвалидов объектов и услуг используются в абсолютных величинах.**

5.2.

Наименование показателя	Проценты
Удельный вес объектов, которые в результате капитального ремонта, реконструкции, модернизации после 1 июля 2016 года полностью соответствуют требованиям доступности для инвалидов, от общего количества объектов, прошедших капитальный ремонт, реконструкцию, модернизацию	25%
<p>* $A = \frac{B}{C} \times 100\%$, где: C A – удельный вес существующих объектов, которые в результате проведения после 01 июля 2016 г. капитального ремонта, реконструкции, модернизации полностью соответствуют требованиям доступности для инвалидов объектов и услуг; B – количество существующих объектов, которые в результате проведения после 01 июля 2016 г. на них капитального ремонта, реконструкции, модернизации полностью соответствуют требованиям доступности для инвалидов объектов и услуг; C – общее количество объектов, прошедших капитальный ремонт, реконструкцию, модернизацию.</p>	

* **Исходные данные для расчета значения показателя доступности для инвалидов объектов и услуг используются в абсолютных величинах.**

5.3.

Наименование показателя	Проценты
Удельный вес объектов, от общего количества объектов, на которых в настоящее время невозможно полностью обеспечить доступность с учетом потребностей инвалидов, на которых до проведения капитального ремонта или реконструкции	0%

<p>обеспечивается доступ инвалидов к месту предоставления услуги, с учетом предоставления им необходимых услуг в дистанционном режиме, а также, когда это возможно, необходимых услуг по месту жительства</p>	
<p>* $A = \frac{B}{C} \times 100\%$, где: C A – удельный вес существующих объектов, на которых до проведения капитального ремонта или реконструкции обеспечивается доступ инвалидов к месту предоставления услуги, предоставление необходимых услуг в дистанционном режиме, предоставление, когда это возможно, необходимых услуг по месту жительства инвалида; B – количество существующих объектов, на которых до проведения капитального ремонта или реконструкции обеспечивается доступ инвалидов к месту предоставления услуги, предоставление им необходимых услуг в дистанционном режиме, предоставление, когда это возможно, необходимых услуг по месту жительства инвалидов; C – количество объектов, на которых инвалидам предоставляются услуги.</p>	

* **Исходные данные для расчета значения показателя доступности для инвалидов объектов и услуг используются в абсолютных величинах.**

5.4.

Наименование показателя	Проценты
<p>Удельный вес объектов, на которых обеспечиваются условия индивидуальной мобильности инвалидов и возможность для самостоятельного передвижения по объекту, от общего количества объектов, на которых инвалидам предоставляются услуги, в том числе, на которых имеются: выделенные стоянки автотранспортных средств для инвалидов; сменные кресла-коляски; адаптированные лифты; поручни; пандусы; подъемные платформы (аппарели); раздвижные двери; доступные входные группы; доступные санитарно-гигиенические помещения; достаточная ширина достоверных проемов в стенах, лестничных маршей, площадок</p>	<p>25%</p>
<p>* $A = \frac{B}{C} \times 100\%$, где: C A – удельный вес объектов, на которых обеспечиваются условия индивидуальной мобильности инвалидов и возможность для самостоятельного их передвижения по объекту; B – количество объектов, на которых обеспечиваются условия индивидуальной мобильности инвалидов и возможность для самостоятельного их передвижения по зданию и (при необходимости) по территории объекта; C – количество объектов, на которых инвалидам предоставляются услуги.</p>	

* **Исходные данные ведомственного учета**

5.5.

Наименование показателя	Проценты
Удельный вес объектов, на которых обеспечено сопровождение инвалидов, имеющих стойкие расстройства функции зрения и самостоятельного передвижения, и оказание им помощи, от общего количества объектов, на которых инвалидам предоставляются услуги	50%
<p>* $A = \frac{B}{C} \times 100\%$, где:</p> <p>С</p> <p>А – удельный вес объектов, на которых обеспечено сопровождение инвалидов, имеющих стойкие расстройства функции зрения и самостоятельного передвижения, и оказание им помощи;</p> <p>В – количество объектов, на которых обеспечено сопровождение инвалидов, имеющих стойкие расстройства функции зрения и самостоятельного передвижения (инвалиды, передвигающиеся на креслах-колясках, и инвалиды, имеющие нарушения опорно-двигательного аппарата), и оказание им помощи, имеющих документальное подтверждение (приказы, регламенты, должностные инструкции и так далее);</p> <p>С – общее количество объектов, на которых инвалидам предоставляются услуги.</p>	

* Исходные данные ведомственного учета

5.6.

Наименование показателя	Проценты
Удельный вес объектов, с надлежащим размещением оборудования и носителей информации, необходимых для обеспечения беспрепятственного доступа инвалидов к объектам (местам предоставления услуг) с учетом ограничений их жизнедеятельности, от общего количества объектов на которых инвалидам предоставляются услуги	25%
<p>* $A = \frac{B}{C} \times 100\%$, где:</p> <p>С</p> <p>А – удельный вес объектов, с надлежащим размещением оборудования и носителей информации, необходимых для обеспечения беспрепятственного доступа инвалидов к объектам;</p> <p>В – количество объектов с надлежащим размещением оборудования и носителей информации, необходимых для обеспечения беспрепятственного доступа инвалидов к объектам;</p> <p>С – общее количество объектов, на которых инвалидам предоставляются услуги.</p>	

* Исходные данные ведомственного учета

5.7.

Наименование показателя	Проценты
Удельный вес объектов, на которых обеспечено дублирование информации, необходимой для инвалидов, в звуковой и зрительной форме, а также имеются надписи, знаки и иная текстовая и графическая информация, выполненные рельефно-точечным шрифтом Брайля и на контрастном фоне, от общего количества объектов, на которых инвалидам предоставляются услуги	25%

* $A = \frac{B}{C} \times 100\%$, где:

C

A – удельный вес объектов, на которых обеспечено дублирование информации, необходимой для инвалидов, в звуковой и зрительной форме, а также имеются надписи, знаки и иная текстовая и графическая информация, выполненные рельефно-точечным шрифтом Брайля и на контрастном фоне;

B – количество объектов, на которых обеспечено дублирование информации, необходимой для инвалидов, в звуковой и зрительной форме, а также имеются надписи, знаки и иная текстовая и графическая информация, выполненные рельефно-точечным шрифтом Брайля и на контрастном фоне;

C – общее количество объектов, на которых инвалидам предоставляются услуги.

* Исходные данные ведомственного учета

5.8.

Наименование показателя	Проценты
Удельный вес услуг, предоставляемых с доступом сурдопереводчика и тифло-сурдопереводчика, от общего количества предоставляемых услуг	0

* $A = \frac{B}{C} \times 100\%$, где:

C

A – удельный вес услуг, предоставляемых с доступом сурдопереводчика и тифло-сурдопереводчика;

B – количество объектов, на которых предоставляются услуги с доступом сурдопереводчика и тифло-сурдопереводчика;

C – общее количество объектов, на которых инвалидам предоставляются услуги.

* Исходные данные ведомственного учета

5.9.

Наименование показателя	Проценты
Доля работников, предоставляющих услуги и прошедших инструктирование или обучение для работы с инвалидами по вопросам, связанным с обеспечением доступности для них объектов и услуг в соответствии с законодательством Российской Федерации и законодательством Волгоградской области, от общего числа работников, предоставляющих услуги	25%

* $A = \frac{B}{C} \times 100\%$, где:

C

A – доля работников, предоставляющих услуги населению и прошедших инструктирование или обучение для работы с инвалидами по вопросам, связанным с обеспечением доступности для них объектов и услуг в сферах полномочий в соответствии с законодательством Российской Федерации и законодательством Волгоградской области;

B – число работников, предоставляющих услуги населению и прошедших инструктирование или обучение для работы с инвалидами по вопросам, связанным с обеспечением доступности для них объектов и услуг в сферах полномочий в соответствии с законодательством Российской Федерации и законодательством Волгоградской области, имеющих документальное подтверждение (приказ о проведении инструктирования или обучения);

C – общая численность работников, предоставляющих услуги

* Исходные данные ведомственного учета

5.10.

Наименование показателя	Проценты
Удельный вес услуг, предоставляемых инвалидам с сопровождением сотрудников, предоставляющих услуги, от общего количества предоставляемых услуг	25%
* $A = \frac{B}{C} \times 100\%$, где: С А – удельный вес услуг, предоставляемых инвалидам с сопровождением сотрудников; В – количество услуг, предоставляемых инвалидам с сопровождением сотрудников; С – общее количество предоставляемых инвалидам услуг.	

*Исходные данные ведомственного учета

5.11.


Наименование показателя	Проценты
Удельный вес объектов, имеющих утвержденные Паспорта, от общего количества объектов	100
* $A = \frac{B}{C} \times 100\%$, где: С А – удельный вес объектов, имеющих утвержденные паспорта доступности объектов и предоставляемых на них услуг в медицинской организации; В – количество объектов, имеющих утвержденные паспорта доступности объектов и предоставляемых на них услуг в медицинской организации; С – общее количество объектов, на которых инвалидам предоставляются услуги	

*Исходные данные ведомственного учета

6. Особые отметки


Паспорт сформирован на основании решения комиссии ГАУЗ "ВОКСП":


Председатель комиссии:

Заместитель главного врача по АХР Тронев А.В. 

Члены комиссии:

Начальник хозяйственного отдела Тупкина С.Н. 

Заведующий ОСП №1 Дохнадзе Т.Б. 

Заведующий ОСП №2 Кондратьев Д.В. 

от "12" 12 2022 г